

Kan Norden bli ledande på eHälsa?

Healthworld 2012, Oslo

Mats Larson, Bilthong AB
mats.larson@bilthong.com

...det är vi redan!

- Högst IT-penetration i världen inom hälsa
- 95% digitaliserad informationshantering inom primärvården
- Heltäckande digital dokumentation inom sjukhussektor
- Världsledande inom elektroniska recept
- Genomgripande digitalisering inom radiologi
- Utveckling av medborgar-orienterade tjänster

Country	Electronic storage of patient data		Computer use in consultation		Electronic transfer of patient data				Average index score
	Electronic storage of individual administrative patient data	Electronic storage of individual medical patient data	Use of a computer during consultation with the patient	Use of a Decision Support System (DSS)	Transfer of lab results from the laboratory	Transfer of administrative patient data to reimbursers or other care providers	Transfer of medical patient data to other care providers or professionals	e-Prescription (transfer of prescription to pharmacy)	
EU27	4.0	3.7	3.3	2.3	2.0	0.6	0.5	0.3	2.1
EU27+2	4.0	3.7	3.3	2.3	2.0	0.6	0.5	0.3	2.1
DK	4.8	4.8	4.6	3.8	4.8	3.0	3.7	4.9	4.3
NL	4.9	4.5	4.7	3.7	4.2	1.8	1.3	3.5	3.6
FI	5.0	4.7	5.0	4.3	4.5	0.7	2.7	0.0	3.4
SE	4.8	4.1	2.4	4.1	4.1	0.6	0.7	4.0	3.1
UK	4.8	4.3	4.7	3.1	4.2	1.9	1.3	0.3	3.1
BE	4.2	4.3	3.8	2.5	3.7	0.4	0.6	0.1	2.4
DE	4.6	3.2	3.6	3.2	3.2	0.2	0.2	0.0	2.3
EE	4.9	3.0	4.7	3.6	2.0	0.2	0.1	0.0	2.3
HU	5.0	4.6	3.2	3.8	0.6	0.1	0.1	0.0	2.2

„Frontrunners“

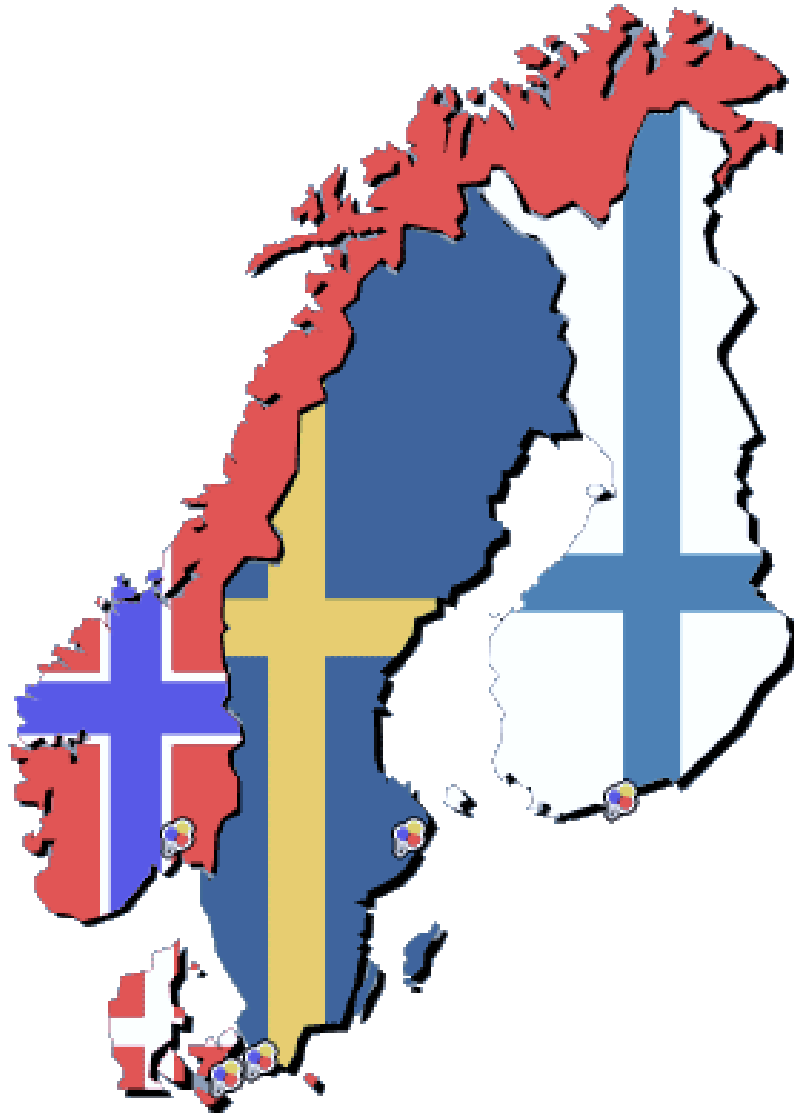
„Followers“

Source: empirica: ICT and eHealth use among GPs in Europe 2007, Bonn April 2008

Men...

- 4 separata, små och tröga marknader
- Få gemensamma applikationer
- Långsam produktutveckling
- Långsam marknadstillväxt
- Låg innovationsnivå





- 4 länder
- Var och en med en befolkning som europeiska storstäder
- Likartad sjukvård
- Likartad lagstiftning
- Begränsat erfarenhetsutbyte
- Obefintligt samarbete



- 4 länder
- En gemensam marknad på 25 M innevånare
- Likartad sjukvård
- Likartad lagstiftning
- Kreativt erfarenhetsutbyte
- Gemensamma upphandlingar
- Nordiska lösningar

De Nordiska länderna investerar mer i IKT i Hälsa än några andra länder

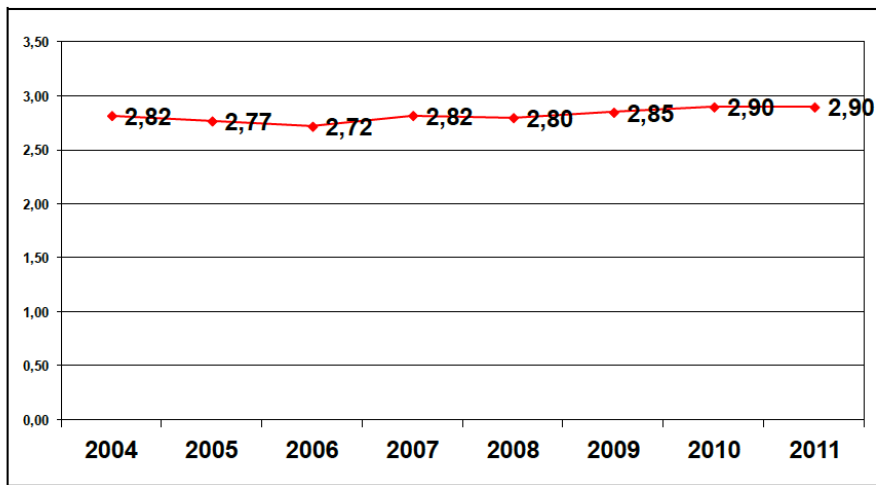


Figure 9 – The county councils' IT costs as a proportion of the turnover 2004-2011.

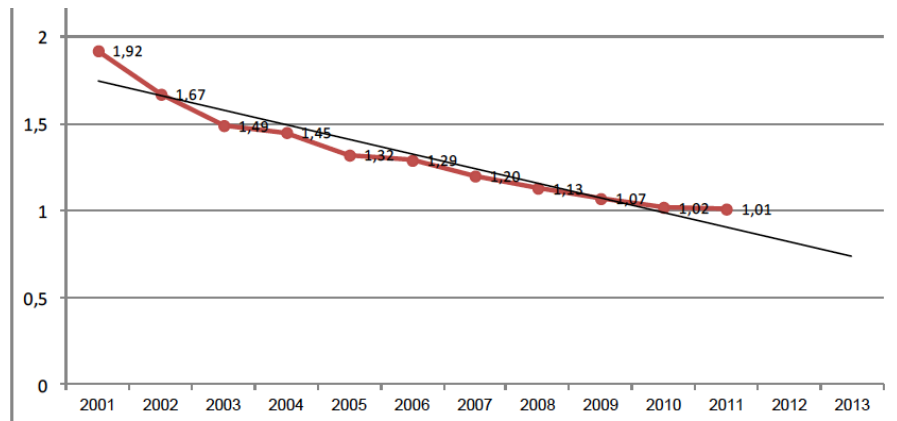



Figure 6 – Number of employees per computer workstation in 2001-2012 and the trend. Average for all the county councils.

A woman with long blonde hair, wearing a white lab coat and white gloves, is shown in profile, looking intently at a test tube she is holding up. The test tube contains a bright blue liquid. The background is a blurred laboratory setting with shelves and equipment.

Världens
mest erfarna
IT-användare

Personligt hälsokonto

Hälsa och vårdinformation



Administration och behörighetsstyrning



Livslång lagring av information

3:e partstjänster/ applikationer anslutna till plattformen



MIN JOURNAL
- på nett med helsevesenet

API:er

Här presenteras de API:er som används redan idag eller som är under utveckling.

API:er för offentlig data



HSA-information

En elektronisk katalog med kontaktuppgifter om enheter och funktioner i Sveriges kommuner, landsting och privata vårdgivare.

Läs mer



Nationell Patientenkät

Vårdgivare inom primärvården följs upp årligen genom att enkäter skickas ut till ett urval av dess patienter.

Läs mer



Vårdkontakter

Patientens kontakter med husläkarmottagningar. Bland annat besöksdatum, typ av kontakt, patientens ålder och kön.

Läs mer

API:er för patientbunden data för tredje part



dbokning



Skall vi fortsätta att vara ledande...?

- Utnyttja de unika fördelarna i Norden
- Öka samarbetet över gränserna
- Dra nytta av en unik erfarenhetsbas
- Våga satsa på innovation
- Etablera Nordiska varumärken

